



Les processus de fabrication

En tant que fabricant, la société EUROSTYLE **contrôle intégralement tout le processus de fabrication** de ses articles.

Le **travail artisanal** est plus que présent dans l'orfèvrerie, à vous de juger

Compositions des ateliers : 2 orfèvres - 1 polisseur - aviveur - 1 argenteur repousseur

(Cliquez sur les images pour les agrandir)

La mise en forme

Le repoussage

{japopup type="image" title="Le repoussage" content="images/stories/eurostyle/ga-8.jpg" }



{/japopup} {japopup type="image" title="Le repoussage" content="images/stories/eurostyle/ga-7.jpg" }



{/japopup} {japopup type="image" title="Le repoussage" content="images/stories/eurostyle/ga-15.jpg" }



{/japopup}


Le savoir faire de la société eurostyle

Écrit par Administrator

Vendredi, 23 Juillet 2010 04:36 - Mis à jour Mercredi, 16 Novembre 2011 06:34


Mise en forme des pièces rondes, par la technique du repoussage (la feuille de métal prend appuis sur une forme en acier, en tounant à grande vitesse et est déformée par des outils).

L'estampage

```
{japopup type="image" title="L'estampage" content="images/stories/eurostyle/estampage.jpg"}  
  
{/japopup}
```



Mise en forme des pièces ou des motifs par frappe avec une presse ou un balancier.

La décoration

{japopup type="image" title="La décoration" content="images/stories/eurostyle/ga-9.jpg" } 
{/japopup}


Incrustation des motifs dans le métal par la technique du moletage (machine) ou ciselure (travail à la main).

Le montage

{japopup type="image" title="Le montage" content="images/stories/eurostyle/ga-10.jpg" } 
{/japopup} {japopup type="image" title="Le montage" content="images/stories/eurostyle/ga-11.jpg" } 
{/japopup}


Le véritable travail de l'orfèvre : la plupart des pièces et motifs sont montés ou rapportés par la technique de la soudure à l'étain ou pour une plus grande solidité, à l'argent : la brasure.

Le polissage

{japopup type="image" title="Le polissage" content="images/stories/eurostyle/ga-12.jpg" } 
{/japopup}

L'étape la plus importante dans la fabrication : du polissage d'une pièce dépendra son aspect final après l'argenture : il ne faut plus aucune trace, aucune rayure, aucun traits, aucune piqûre.

L'argenture

{japopup type="image" title="L'argenture" content="images/stories/eurostyle/ga-13.jpg" } 
{/japopup} {japopup type="image" title="L'argenture"

content="images/stories/eurostyle/ga-16.jpg" }




{/japopup}


Aujourd'hui, l'argenture se fait par électrolyse, dans des bains brillants. La société Eurostyle possède deux bains d'argenture, ainsi qu'une chaîne complète de décapage par électrolyse et ultrasons.

La finition

L'avivage


{japopup type="image" title="L'avivage" content="images/stories/eurostyle/avivage.jpg" } 
{/japopup} Pour rendre la pièce brillante après la sortie de bain.

Emmancher les couteaux


{japopup type="image" title="L'emmanchage des couteaux" content="images/stories/eurostyle/emmanchage-couteau.jpg" } 
{/japopup}

La dernière étape est la mise en places des lames sur les manches : elles sont emmanchées au plomb, ce qui leur confère une solidité et une résistance inégalée à ce jour (passage au lave vaisselle sans risque).

Le collage

{japopup type="image" title="Le collage" content="images/stories/eurostyle/collage.jpg" } 
{/japopup} Pour les articles nécessitant un montage verre/métal : les verres, les vases, etc,... Le montage s'effectue à l'aide d'une lampe à ultra violet, ce qui confère au montage une très grande résistance.

L'expédition

{japopup type="image" title="L'expédition" content="images/stories/eurostyle/ga-14.jpg" } 
{/japopup}

Le savoir faire de la société eurostyle

Écrit par Administrator

Vendredi, 23 Juillet 2010 04:36 - Mis à jour Mercredi, 16 Novembre 2011 06:34

Toutes nos pièces sont contrôlées avant expédition, et emballées individuellement sous film plastique.

[Accéder aux techniques de fabrication - sous-traitance](#)

{japopup type="image" title="Le repoussage" content="images/stories/eurostyle/ga-8.jpg" }



{/japopup}